

**Участие избирателей  
в тестовом дистанционном  
электронном голосовании по выборам  
депутатов Государственной Думы  
Федерального Собрания  
Российской Федерации  
восьмого созыва**

**Процедура дистанционного электронного голосования  
(ДЭГ)**

Голосование с использованием специального программного обеспечения, доступ к которому предоставляется на специальном портале в сети Интернет (т.е. без использования избирательного бюллетеня, изготовленного на бумажном носителе)

**3 этапа**

**Подача  
заявления**

(не ранее чем за  
45 дней и не  
позднее 4-х дней  
до дня  
голосования)


**Голосование**

(с 8.00 до 20.00  
в единый день  
голосования)

**Установление  
итогов ДЭГ**

(после окончания  
времени  
голосования)

**Подача  
заявления для  
участия в  
дистанционном  
электронном  
голосовании в  
рамках  
общероссийской  
тренировки**



3

**Кто может принять участие в дистанционном электронном  
голосовании в рамках общероссийской тренировки?**

Прием заявлений на портале Госуслуг:  
21 апреля – 7 мая 2021 года

Гражданин  
Российской  
Федерации

Достиг  
возраста  
18 лет  
на день  
голосования

Имеет  
подтвержденную  
учетную запись  
на портале  
Госуслуг

Данные на ЕПГУ  
сопоставлены  
с регистром  
избирателей  
ГАС «Выборы»

4

## Как проверить уровень учетной записи на портале Госуслуг?

Зайдите по адресу  
[esia.gosuslugi.ru](https://esia.gosuslugi.ru)  
и выполните вход

Перейдите в раздел  
«Мои данные»

Убедитесь, что ваша учетная запись имеет уровень  
«Подтвержденная»



5

## Если у Вас нет подтвержденной учетной записи лица на портале Госуслуг

**Учетная запись упрощенная или стандартная**

Подтвердите учетную запись физического лица лично в центре обслуживания или дистанционно

**Учетная запись отсутствует**

Зарегистрируйте учетную запись физического лица на портале Госуслуг

6

## Как подтвердить учетную запись физического лица на портале Госуслуги?

### ЛИЧНО

Обратившись с паспортом и СНИЛС в любой центр обслуживания (МФЦ, отделение банка)

Перечень центров обслуживания находится на портале [gosuslugi.ru](http://gosuslugi.ru)

### ДИСТАНЦИОННО

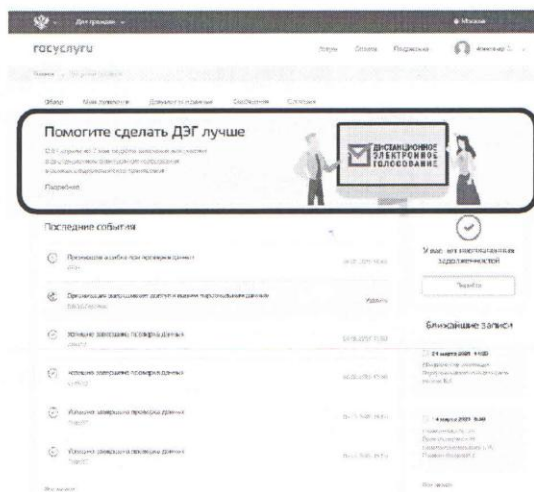
В личных кабинетах банков, если Вы являетесь клиентом:

Сбербанк	Газэнергобанк
Банк ВТБ	ДелоБанк
Банк Санкт-Петербург	Тинькофф Банк
Ак Барс Банк	Почта Банк
СКБ Банк	

7

## Поддача заявления для участия в ДЭГ в рамках общероссийской тренировки. Шаг 1

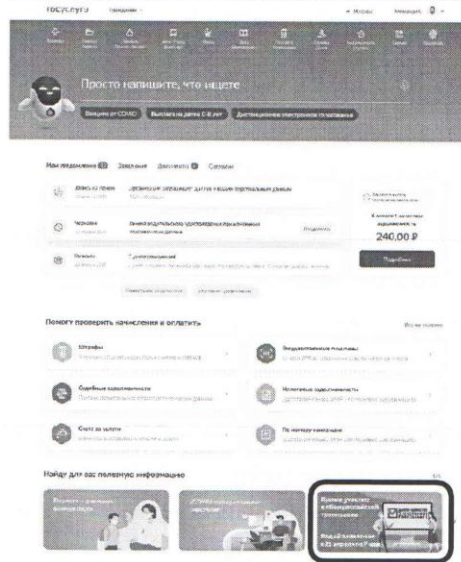
На вкладке обзор личного кабинета портала Госуслуг нажмите на баннер с информацией о проведении общероссийской тренировки дистанционного электронного голосования и перейдите на информационную страницу с правилами участия в тренировке



8

## Поддача заявления для участия в ДЭГ в рамках общероссийской тренировки. Шаг 1 (новый портал)


На главной странице портала Госуслуг нажмите на баннер с информацией о проведении общероссийской тренировки ДЭГ и перейдите на информационную страницу с правилами участия в тренировке



9

## Поддача заявления для участия в ДЭГ в рамках общероссийской тренировки. Шаг 2

Ознакомьтесь с правилами участия в общероссийской тренировке дистанционного электронного голосования и нажмите на кнопку «Подать заявление»



### Как принять участие в общероссийской тренировке

Принять участие в общероссийской тренировке дистанционного электронного голосования можно на портале Госуслуг. Для этого необходимо ознакомиться с правилами участия в тренировке. Регистрация на портале Госуслуг обязательна. Регистрация осуществляется на портале Госуслуг. Регистрация осуществляется на портале Госуслуг.

- 1. Подать заявление**  
Для участия в тренировке дистанционного электронного голосования необходимо подать заявление на портале Госуслуг до 7 мая 2023 года.
- 2. Забрать на почте**  
Получить на почте заявление о приеме участия в тренировке дистанционного электронного голосования. Заявление необходимо принести до 17 мая 2023 года для подписания.
- 3. Подписать заявление**  
В заявлении необходимо подписаться и поставить печать. Заявление необходимо принести на почту для подписания и печати. Заявление необходимо принести на почту для подписания и печати.
- 4. Проверить документацию**

10

## Подача заявления невозможна ЕСЛИ:

Учетная запись  
на портале Госуслуг  
не сопоставлена с данными  
регистра избирателей  
ГАС «Выборы»

Учетная запись проходит  
сопоставление

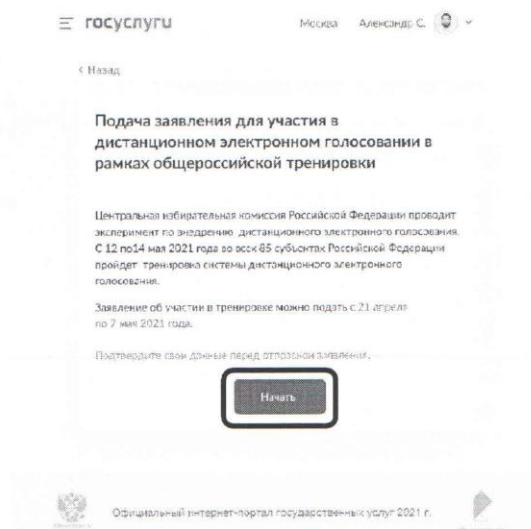
(регистрация на портале  
Госуслуг произошла после 14  
апреля 2021 г.)



11

## Подача заявления для участия в ДЭГ в рамках общероссийской тренировки. Шаг 3

Для подачи заявления  
для участия в дистанционном  
электронном голосовании  
в рамках общероссийской  
тренировки нажмите  
кнопку «Начать»



12

## Подача заявления для участия в ДЭГ в рамках общероссийской тренировки. Шаг 4

Проверьте корректность Ваших паспортных данных и, при необходимости, отредактируйте их

Если паспортные данные корректны, нажмите на кнопку «Верно»

The screenshot shows the 'gosuslugi' website interface. At the top, there is a navigation bar with the 'gosuslugi' logo, the location 'Москва', and the user name 'Александр С.'. Below the navigation bar, there is a back arrow and the text 'Проверьте корректность паспортных данных'. The main content area displays the following information:

- Статиниопольский Александр Константинович
- Дата рождения: 15.06.1989
- Пол: Мужской
- Паспорт гражданина РФ
- Серия и номер: 1234 123456
- Дата выдачи: 30.06.2009
- Кем выдан: ОМВД по району Восточный, Москва
- Место подразделения: 7703034

Below this information, there is a section titled 'Данные в точности совпадают с паспортом?' with a sub-note: 'Нажмите «Верно» и подтвердите в форме ближайшего офиса, для редактирования данных.' At the bottom of this section, there is a 'Редактировать' link. At the very bottom of the form, there is a 'Верно' button.

13

## Подача заявления для участия в ДЭГ в рамках общероссийской тренировки. Шаг 5

Проверьте корректность номера Вашего телефона и, при необходимости, отредактируйте его

Если номер телефона корректен, нажмите на кнопку «Верно»

The screenshot shows the 'gosuslugi' website interface. At the top, there is a navigation bar with the 'gosuslugi' logo, the location 'Москва', and the user name 'Александр С.'. Below the navigation bar, there is a back arrow and the text 'Подтвердите контактный телефон'. The main content area displays the following information:

- Контактный телефон: +7 (222) 222-22-22

Below this information, there is a 'Редактировать' link. At the bottom of the form, there is a 'Верно' button. At the bottom of the page, there is a footer with the Russian coat of arms, the text 'Официальный интернет-портал государственных услуг 2021', and the 'Роспотребнадзор' logo.

14

## Подача заявления для участия в ДЭГ в рамках общероссийской тренировки. Шаг 6

Проверьте Ваш адрес  
регистрации  
по месту жительства.  
Убедитесь, что он совпадает  
с указанным в паспорте  
данных

Если адрес регистрации по  
месту жительства указан  
правильно, нажмите  
на кнопку «Верно»

The screenshot shows the 'gosuslugi' website interface. At the top, there is a navigation bar with the 'gosuslugi' logo, the location 'Москва', and the user name 'Александр С.'. Below the navigation bar, there is a 'Назад' button. The main heading is 'Подтвердите адрес постоянной регистрации'. Underneath, the address is displayed: '125171, г. Москва, пр-кт Ленинградский, д. 537, к. 1, кв. 29'. A confirmation message states: 'Адрес регистрации по месту жительства совпадает с указанным в паспорте?'. Below this, there is a note: 'Проверьте Ваши данные и отредактируйте их в случае обнаружения ошибок. Так редактировать данные?'. A prominent 'Верно' button is highlighted with a red box. At the bottom of the page, there is a footer with the Russian coat of arms, the text 'Официальный интернет-портал государственных услуг 2021', and a 'Помощь' link.

15

## Подача заявления для участия в ДЭГ в рамках общероссийской тренировки. Шаг 7

Подтвердите актуальность  
указанных данных

Подтвердите  
согласие на обработку  
персональных данных  
в целях проведения ДЭГ  
в рамках общероссийской  
тренировки

Нажмите кнопку «Подтвердить»

The screenshot shows the 'gosuslugi' website interface. At the top, there is a navigation bar with the 'gosuslugi' logo, the location 'Москва', and the user name 'Александр С.'. Below the navigation bar, there is a 'Назад' button. The main heading is 'Подтвердите актуальность указанных Вами данных и согласие на обработку персональных данных'. There are two checkboxes with labels: the first is 'Подтверждаю, что адрес регистрации по месту жительства актуален и соответствует указанному в моем паспорте гражданина РФ' (checked); the second is 'Даю согласие на передачу, обработку и использование моих персональных данных государственными органами в целях проведения дистанционного электронного голосования' (checked). Below the checkboxes, there is a note: 'Для отправки заявления в ЦИК России Вам необходимо ввести код подтверждения, отправленный на номер Вашего мобильного телефона'. A prominent 'Подтвердить' button is highlighted with a red box. At the bottom of the page, there is a footer with the Russian coat of arms, the text 'Официальный интернет-портал государственных услуг 2021', and a 'Помощь' link.

16



## Подача заявления для участия в ДЭГ в рамках общероссийской тренировки. Шаг 8

Для подтверждения введите  
СМС-код,  
направленный на номер  
мобильного телефона,  
указанный в личном кабинете  
портала Госуслуг



17

## Подача заявления для участия в ДЭГ в рамках общероссийской тренировки. Шаг 9

Заявление  
успешно отправлено.

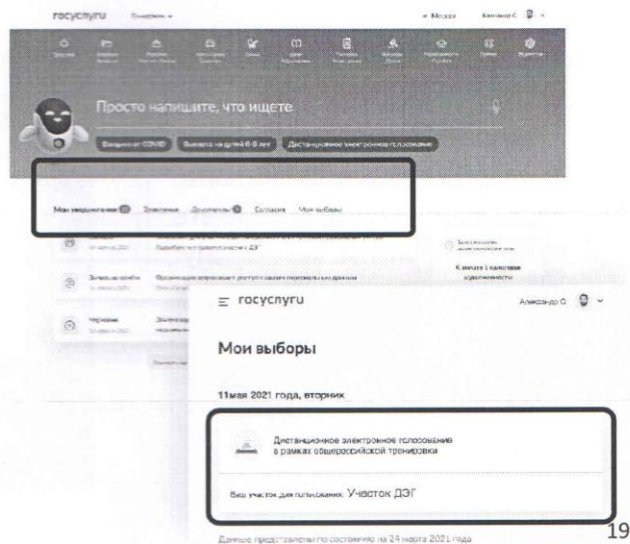
Отслеживайте  
в личном кабинете  
статус его обработки



18

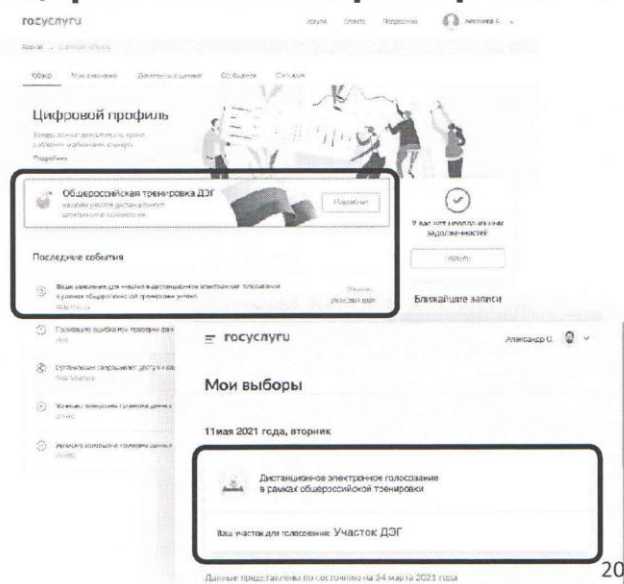
## Личный кабинет портала Госуслуг. Статус заявления для участия в ДЭГ в рамках общероссийской тренировки (новый портал)

После обработки заявления в ЦИК России в личный кабинет портала Госуслуг будет направлен статус и инструкции по участию в ДЭГ в рамках общероссийской тренировки




## Личный кабинет портала Госуслуг. Статус заявления для участия в ДЭГ в рамках общероссийской тренировки

После обработки Вашего заявления в личный кабинет портала Госуслуг будет направлен статус и инструкции по участию в дистанционном голосовании



**Участие в  
процедуре  
дистанционного  
электронного  
голосования  
в рамках  
общероссийской  
тренировки**



21

**Дистанционное электронное голосование проводится  
с 8.00 12 мая 2021 года до 20.00 14 мая 2021 года**

Для участия в ДЭГ избиратель на портале Госуслуг проходит процедуру идентификации и аутентификации

Избирателю обеспечивается возможность ознакомления с бюллетенями для голосования и порядком их заполнения

Избиратель подтверждает факт ознакомления и осуществляет переход к процедуре голосования.

Переход к процедуре голосования без подтверждения факта ознакомления с порядком голосования не осуществляется

22

## Процедура непосредственного дистанционного электронного голосования

### Подтверждение личности избирателя через СМС-код

- Код подтверждения направляется смс-сообщением на указанный номер мобильного телефона
- Длина кода не менее 5 случайных цифр
- После получения кода подтверждения избирателю необходимо ввести его в соответствующее поле экранной формы
- В случае ввода некорректного кода или истечения времени, код подтверждения по запросу предоставляется повторно
- После корректного ввода кода осуществляется переход к бюллетеню и предоставляется возможность осуществить волеизъявление

23

### Голосование осуществляется путем проставления отметки в квадратах, относящихся к партии или кандидату

Избиратель может изменить свой выбор, проставив отметку в квадрате, относящемся к другому варианту волеизъявления

При выборе варианта волеизъявления становится доступной кнопка «Проголосовать»

Если избиратель не выбрал ни одного из вариантов волеизъявления, то кнопка «Проголосовать» остается недоступной

После осуществления своего выбора избирателю необходимо подтвердить его, нажав кнопку «Проголосовать»

24

## ПРИМИ УЧАСТИЕ В ЭКСПЕРИМЕНТЕ ПО ДИСТАНЦИОННОМУ ЭЛЕКТРОННОМУ ГОЛОСОВАНИЮ



❗ Для участия в дистанционном электронном голосовании необходимо иметь подтвержденную учетную запись на портале госуслуг.